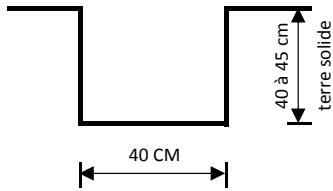


MISE EN OEUVRE MUR INDEPENDANT STACKTON

hauteur maximum 1,25 m




40 CM

faire la fondation

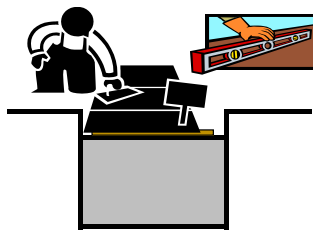


30 à 35 cm

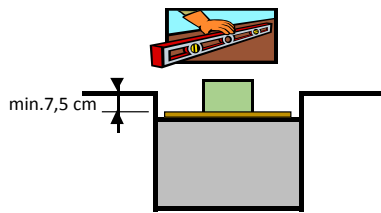
remplissage avec du béton
min. 300 kg ciment/m³



application du
sable stabilisé 150kg/m³

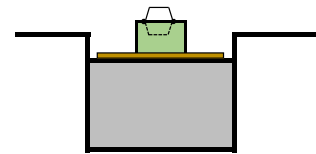


égaliser le stabilisé
dans toutes les directions.

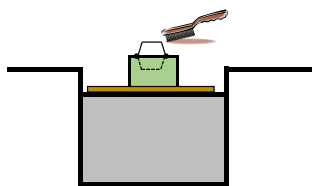


min. 7,5 cm

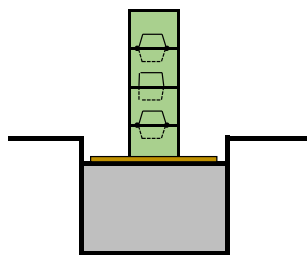
placement du bloc de mur sur
la couche de égalisation



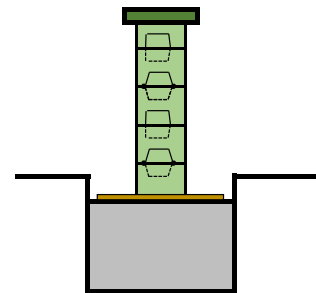
placement des blocs d'ancrage
(chaque bloc tournant 90°)



nettoyer les blocs avec brosse



pose des blocs suivants



fixer le couvre-mûr avec de la
colle à béton (Omnicol, Murocol)

TOUJOURS DEMANDER UNE ETUDE POUR MURS PLUS HAUT DE 125 CM

UN RENFORCEMENT EST NÉCESSAIRE