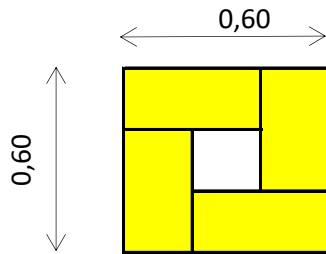
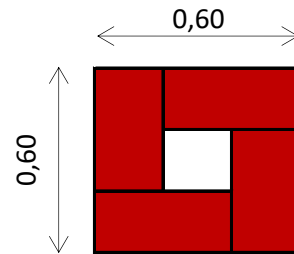


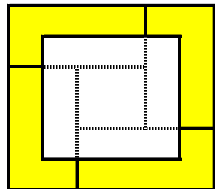
PILASTRE 60 X 60 cm



couche 1 en 3

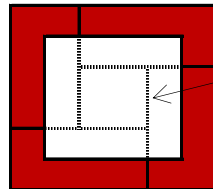


couche 2 - 4 en 8



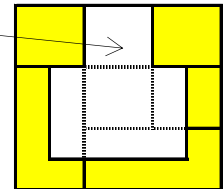
couche 5

collage de blocs sciés

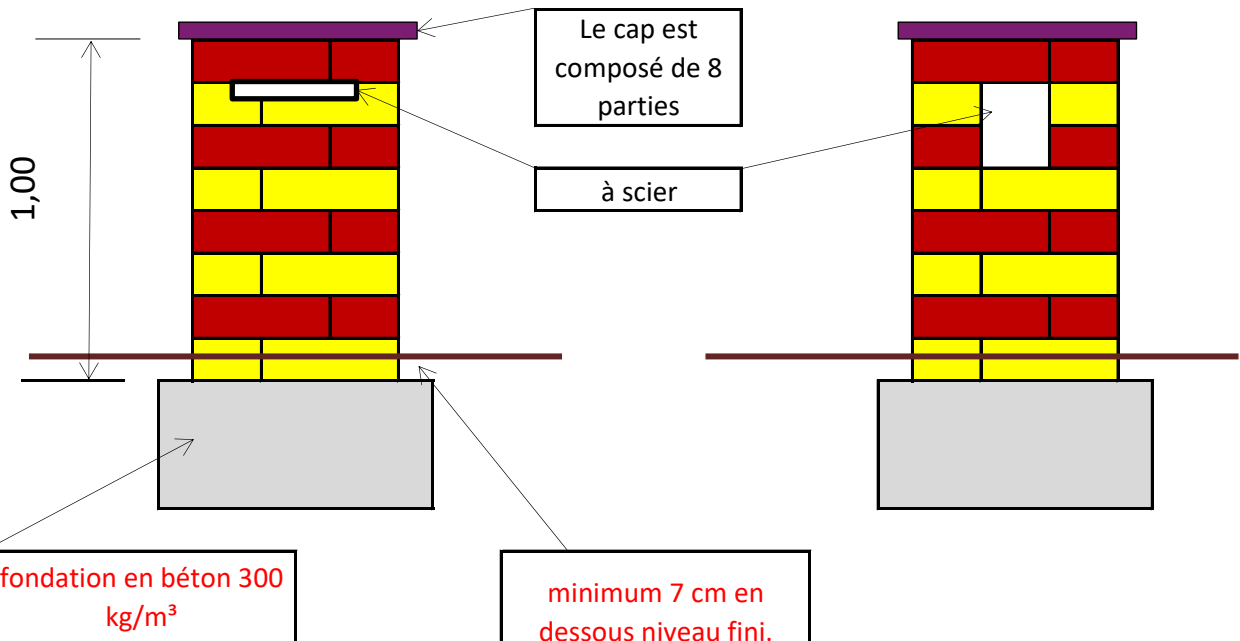


couche 6

sciage sur place




couche 7



fondation en béton 300 kg/m³

minimum 7 cm en dessous niveau fini.

QUANTITÉS PILASTRE 60 X 60			
	BLOC - G TÊTE GAUCHE	16	pc
	BLOC - G TÊTE DROITE	16	pc
	BLOCS D'ANCRAGE	56	pc
	CAP PILASTRE 70-70	1	pc



cap 70 x 70

Boîte aux lettres : dimensions réglementées

Hauteur de la fente au moins 70 cm au-dessus du sol
 largeur de la fente 230 mm - hauteur 30 mm
 profondeur du boîte minimum 35cm

	STACKTON AHEAD OF THE GAME.
	Détail boîte aux lettre en pilastre
	Scheys Beton nv
	Staatsbaan 125 - 3210 Lubbeek
	016- 62 10 26
	www.scheysbeton.be
	info@scheysbeton.be